



API ご登録マニュアル

第 2.8 版 2024 年 5 月 27 日改訂

【履歴】

版	日付	内容
第 1.0 版	2010 年 9 月 6 日	初版
第 1.1 版	2013 年 3 月 11 日	改訂
第 1.2 版	2015 年 9 月 1 日	改訂
第 2.0 版	2016 年 2 月 18 日	API 版のバージョンアップに伴う修正 (v5)
第 2.1 版	2016 年 10 月 24 日	改訂
第 2.2 版	2017 年 1 月 11 日	改訂
第 2.3 版	2017 年 3 月 6 日	改訂
第 2.4 版	2017 年 6 月 1 日	改訂
第 2.5 版	2017 年 7 月 11 日	改訂
第 2.6 版	2019 年 2 月 4 日	改訂
第 2.7 版	2019 年 3 月 4 日	改訂
第 2.8 版	2024 年 5 月 27 日	改訂

目次

概要.....	4
商標について.....	4
お問い合わせ先.....	4
ご利用料金のお支払いについて.....	5
API キーの発行手順.....	6
1. アカウントの登録.....	6
2. メールアドレス登録.....	7
3. ワンタイムキー入力.....	8
4. ご利用ドメインの登録.....	9
5. 登録内容のご確認.....	11
6. API キーご利用登録の完了.....	13
お客様向けのサービス管理画面について.....	14
管理画面の機能.....	15
API キーの管理.....	15
API キーの停止.....	16
API キー実装例の確認.....	18
IP アドレスの復号.....	19
マーケットプレイスデータ.....	20
API キーの追加発行.....	25
各種設定変更.....	27
Web プロキシ.....	33
リバース機能.....	34
IP SURVEYOR.....	34

概要

どこどこ JP は、WEB サイトに訪れたユーザの IP アドレスを元にアクセス地域（国、都道府県、市区町村）、ドメイン名、組織名、業種などのユーザ属性判定を行うサービスです。IP アドレスからアクセス地域などのユーザ属性を判定するために、IP Geolocation Database SURFPOINT™ を利用しております。

本文書は、どこどこ JP の API をご利用いただくまでの流れについて記載しています。本文書を担当の方にご一読いただき、本システムの特徴・注意点をご留意いただいた上でのご利用をお願いいたします。

商標について

➤ 弊社商標について

どこどこ JP、SURFPOINT は、株式会社 Geolocation Technology の登録商標です。

➤ 他社商標について

- Google および Google Analytics は Google Inc. の登録商標です。
なお、Google Analytics を Google アナリティクスと記述しています。
- その他記載されている製品名などの固有名詞は、各社の商標または登録商標です。

お問い合わせ先

お問い合わせは弊社 Web サイトの下記フォームをご利用ください。

<https://www.docodoco.jp/contacts/>

お電話でのお問い合わせ先は下記の通りです。

株式会社 Geolocation Technology カスタマーサポートセクション

TEL : 055-991-5544 FAX : 055-991-5540

受付時間 : 午前 8 時 30 分～午前 12 時 / 午後 1 時～午後 5 時 30 分（土・日・祝対応）

万が一パスワードを紛失された場合は、弊社サポート窓口までご連絡をお願いいたします。

ご利用料金のお支払いについて

「どこどこJP」サービスのご利用料金のお支払い方法はオンラインご利用登録の手順の中で「銀行振込」または「クレジットカード払い」から選択していただく事ができます。

サービスご利用中のお支払い方法の確認・変更は、お客様サービス管理画面の「設定変更画面へ」にて行っていただけます。設定方法の詳細については、本文書の「管理画面の機能 - 各種詳細設定 - お支払い方法」を参照してください。

無料プランの場合は、毎月 1,000 リクエストを上限として、無料でお使いいただけます。

通常プランの場合は、ご利用登録日（API キー発行日）から 14 日間は無料お試し期間となり、無料お試し期間の終了日までは無料でお使いいただけます。API キーのご利用をキャンセルされる場合には、無料お試し期間の終了日までに API キーの利用停止手続きを行ってください。期日を経過すると、API キーへの課金（ご利用料金のご請求）を開始いたします。

（API キーの利用停止手続きについては、本文書の「API キーの停止」を参照してください。）

The screenshot shows the user management interface for 'どこどこJP'. At the top, there is a navigation bar with the logo and menu items: ホーム, マーケットプレイス, Webプロキシ, リバース機能, IP SURVEYOR, and 管理. A search bar for 'IP検索' is also present. A dropdown menu for '管理' is open, showing options: 設定変更, ヘルプ, and ログアウト. Below the navigation, there is a 'お知らせ' (Notice) section with a list of recent notices. The main content area is titled 'FQDN/URL APIキーの管理 (ご利用状況の確認・ご請求書の確認・APIキーの停止) は該当のURLをクリックしてください。' and contains a table with 7 rows, each representing an API key with a '利用中' (In Use) status and a corresponding URL.

FQDN/URL	APIキーの管理 (ご利用状況の確認・ご請求書の確認・APIキーの停止) は該当のURLをクリックしてください。
FQDN/URL1	利用中
FQDN/URL2	利用中
FQDN/URL3	利用中
FQDN/URL4	利用中
FQDN/URL5	利用中
FQDN/URL6	利用中
FQDN/URL7	利用中

API キーの発行手順

どどここ JP を利用するために必要な API キーの発行手順をご案内します。

○ API キー発行に関する留意点

ご利用登録されたサイト以外で利用しようとした場合は、正常に処理されません。API キー登録時に入力したドメイン名と、ご利用になろうとしているサイトのドメイン名に間違いがないかご確認ください。

1. アカウントの登録

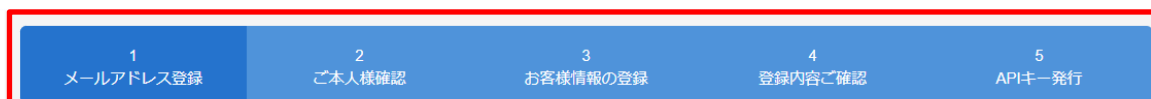
まずは API キーを扱うためのアカウントを取得する必要があります。

どどここ JP のサイト (<https://www.docodoco.jp/>) にて、ページ上部の「まずは試してみる 無料プラン」をクリックします。



「ご利用登録」ページが表示されます。

ご利用登録



2. メールアドレス登録

「メールアドレス（ログインID）」、「パスワード」の入力、「個人情報のお取り扱い」への同意を行い、「次へ」をクリックします。

メールアドレス入力

メールアドレス (ログインID)

パスワード 8
使用可能な文字 0-9, a-z, #\$(%)+=?@[!]

個人情報のお取り扱いについて

株式会社Geolocation Technology
管理部長 個人情報保護管理者
【連絡先】055-991-5544

このたびは弊社製品・サービスへのお問い合わせ・お申込みをいただき、誠にありがとうございます。私どもでは、お客様が安心して弊社製品・サービスをご利用いただけますよう、お客様からいただく個人情報を下記の取扱いに沿って、利用させていただきます。ご確認のうえ、ご同意いただけますよう、よろしくお願い致します。

【1】利用目的について
弊社では、お客様の個人情報を以下の目的の範囲内で使用致します。

- お客様から依頼（お問い合わせ・お申込み）された製品・サービスの資料・カタログを電子メールまたは郵便で送付するため。

個人情報の取り扱いについて同意する

3. ワンタイムキー入力

2項で入力されたメールアドレス宛に「ご利用登録のご案内」のメールが届きます。本文中にワンタイムキーの記載がありますので、ご確認ください（ワンタイムキーの有効期限は 24 時間ですので、ご注意ください）。

こんにちは。Geolocation Technology カスタマーサポートセクションです。

この度は、どこどこJPのご利用登録を行っていただき誠にありがとうございます。

下記のURLにアクセスし、パスワードとワンタイムキーを入力して「次へ」をクリックしてください。

URL : <https://admin.docodoco.jp/signup/step2/>
パスワード : 先ほどご入力いただいたパスワード
ワンタイムキー : dnai9ke4tf6ti0n4fdi213el4q

-- 有効期限についてのご注意 -----

ワンタイムキーの有効期限は、本メール受信から約24時間です。有効期間を過ぎた場合は、お手数ですが再度メールアドレスの登録を行ってください。

このメールは配信専用アドレスから送信しております。
本メールにお心当たりのない場合には、お手数ですが本メールの破棄をお願いいたします。

どこどこJP
URL <https://www.docodoco.jp/>
E-Mail support@geolocation.co.jp

株式会社Geolocation Technology
URL <https://www.geolocation.co.jp/>
本社 静岡県三島市一番町18-22 アーサーファーストビル4F

メール本文に記載されている URL にアクセスし、先ほど入力されたパスワードとワンタイムキーを入力し、「次へ」をクリックします。

ご利用登録



ご本人様確認のため、ご入力いただいたメールアドレス宛にメールを送信いたしました。

ご利用登録手続きを続けるにあたり必要となる「ワンタイムキー」をメール本文に記載しておりますので、ご確認のうえ下記フォームに入力してください。

10分以上経ってもメールが届かない場合は、お手数ですがメールアドレスを確認の上、再度お申込みをお願いします。

パスワード 前ページでご入力されたもの

ワンタイムキー メール本文に記載

次へ

4. ご利用ドメインの登録

「ご利用サイト URL」の入力、「ご利用目的」の選択^{※1}、「ご利用プラン」の選択^{※2}、「お支払い方法」の選択^{※3}、「ご連絡先」の登録、「利用規約」への同意を行い、「次へ」をクリックします。

ご利用ドメイン登録

ご利用サイト URL **必須**

ドメイン名のエイリアスを使う

ご利用目的 **必須**

- 地域による表示の切り分け
- Googleアナリティクスとの連携
- 不正検出・セキュリティ
- その他

「その他」の場合にはご利用目的を入力してください。
※REST版をご利用の場合は別料金になります。
価格およびご利用手順はこちらまでお問い合わせください。

ご利用に原しての注意

どことごJPから取得する情報は個人情報保護法のもとでは個人関連情報にあたります。以下の質問にお答えください。
個人関連情報については以下のURLをご確認ください。
<https://www.docodoco.jp/with-personal-information/>

1. 御社で保有する個人データをどことごJPのデータに紐づけて利用する想定がありますか？

はい いいえ

お支払い方法の選択

ご利用プラン **必須**

通常プラン(有料)

無料プラン

お支払い方法 **必須**

1. 無料お試し期間の期限「2024/06/06」を経過した時点で課金を開始いたします。

2. 初回ご請求金額は、初期費用と月末までのご利用料金(APIリクエスト数に応じた金額)を合算した金額となります。

3. ご利用停止のお手続きが行われるまで、毎月月末締めでご請求金額を確定し、翌月初(弊社第二営業日)を目処に請求書の発送をいたします。

4. お支払い方法は、「銀行振込」「クレジットカード払い」に対応しています。
詳しくは「お支払いについて・特定庶取引法に基づく表示」をご参照ください。

5. お支払い期限は、請求月の翌月末日とさせていただきます。

※ 無料お試し期間を利用しない場合、APIキー発効日から課金が開始されます。

銀行振込
弊社からご案内するご請求書の内容に従い、弊社指定の銀行口座へのお振込をお願いします。

クレジットカード払い

ご連絡先登録

お名前

姓名 **必須** 姓 名

かな **必須** せい めい

所属

法人・団体名 **必須**

部署・所属名

役職

ご連絡先

電話番号 **必須**

郵便番号 **必須**

都道府県 **必須** 未選択

市区町村・町名番地 **必須**

建物・部屋番号

利用規約への同意

第1条 「どこどこJP」とは、株式会社Geolocation Technology（以下「当社」といいます）がIPアドレス等から地域等を認識する機能を提供するサービス（以下「本サービス」といいます）です。

2. 「どこどこJPマーケットプレイス」とは、「どこどこJP」のインフラ上で取引可能となるデータ流通プラットフォームです。本サービスではデータパートナーが提供するデータ（以下「付加サービス」といいます）も提供いたします。

3. データパートナーは付加サービスの提供にあたり「使用許諾」を定めます。付加サービスの利用については、本規約に優先して別途データパートナーの「使用許諾」が適用されるものとします。

4. 本サービスの権利及び義務は、第三者に対して譲渡することができないものとします。

5. 「本サービス」および「付加サービス」で取得したデータは、どこどこJPに登録いただいたFQDNの範囲、かつどこどこJPを利用している

必須 利用規約に同意する

※1：どこどこ JP は個人関連情報にあたり、個人データをどこどこ JP のデータと紐づけて利用するか、弊社で把握する必要がございます。お手数ではございますが合わせて選択をお願いします。

※2：無料プランは、毎月 1,000 リクエストを上限として、無料でお使いいただけるプランです。通常プランは月間リクエスト数に応じて利用料金が発生するプランです。通常プランは、14 日間の無料お試し期間がございますが、その期間中はリバース機能をご利用いただけません。リバース機能のご利用のお客様は、「通常プラン（有料）」と「無料お試し期間を利用しない」にチェックを入れると、すぐにリバース機能をご利用いただくことが可能です。

※3：「お支払い方法」で「クレジットカード払い」を選択したお客様には、お手数ではございますが、お支払いに利用されるカードに関する情報の入力をお願いします。

5. 登録内容のご確認

「お申込み内容」と「ご連絡先」に関する情報の確認と「どこどこ ad アカウント作成」の選択^{※1}を行い、「確定」をクリックします。

お申込み内容

メールアドレス		[REDACTED]
ご利用目的	ご利用サイト URL	[REDACTED]
	ご利用目的	Googleアナリティクスとの連携
ご利用に際しての注意	個人データとの紐付け	いいえ
	本人同意の取得	
	本人同意の取得方法	
	プライバシーポリシー	
	個人情報の取扱いについて	
ご利用料金のお支払い	ご利用プラン	通常プラン
	お支払い方法	銀行振込
	初回ご請求日	2024/06/30
	<small>無料お試し期間は 2024/06/06 までとなります。 ご利用をキャンセルされる場合には、無料お試し期間中にAPIキーのご利用停止手続きを行ってください。 無料お試し期間を過ぎた場合、APIキーへの課金（ご利用料金のご請求）を開始させていただきます。</small>	

ご連絡先

お名前		[REDACTED]
所属	法人・団体名	株式会社Geolocation Technology
	部署・所属名	
	役職	
ご連絡先	電話番号	055-991-5544
	FAX番号	
	住所	〒411-0036 静岡県 三島市一番町18-22

どどここadと連携して費用対効果抜群の広告を掲載！

- ・どどここJPにリクエストをしたIPアドレスに対して低価格で広告の掲載ができます
- ・連携以外でも様々なターゲットに対して広告配信が可能です
- ・小額からお試しいただけます

上記の登録情報で「どどここadアカウント」を作成する
(どどここadの規約に同意する)

戻る

確定

ボタンを押した後、処理に時間がかかる場合がございます。画面が切替わるまで少々お待ち下さい。

※1：どどここ ad は、弊社が運営する広告配信プラットフォームです。こちらにチェックを入れることで、ご入力いただいた登録情報をもとに、どどここ ad のアカウントも作成いたします。

お客様向けのサービス管理画面について

[管理画面](#)では、API タグの確認のほか、利用停止や各種設定の変更などを行うことができます。ログイン ID 及びパスワードを入力し、「ログイン」をクリックします。

The screenshot shows the DodoJP service management interface. At the top, there is a navigation bar with the DodoJP logo. Below it is a large banner for the 'B2B Access Enterprise Analysis Report' service, featuring the DodoJP logo, a bar chart, and a pie chart. The banner text reads 'B2Bアクセス企業解析レポートの提供開始' (Start of B2B Access Enterprise Analysis Report Provision). Below the banner, there is a navigation bar with two buttons: 'アカウント登録' (Account Registration) and 'ログイン' (Login). The main content area is divided into two columns. The left column contains a 'お知らせ' (Notice) section with four items, each starting with 'Info' and a date. The right column contains a login form with fields for 'ログインID' (Login ID) and 'パスワード' (Password), and a 'ログイン' (Login) button. At the bottom right, there are links for 'ログイン' (Login) and 'パスワードを忘れた方' (Forgot Password).

お知らせ

- Info 2024/05/15 新機能「地域別アクセスレポート・接続回線別アクセスレポート」リリースのお知らせ
- Info 2024/05/15 WordPress プラグイン DocoDoco Country Redirection リリースのお知らせ
- Info 2024/05/10 【更新】メンテナンス (5/14) のお知らせ
- Info 2024/04/19 どどここJPの2024年リリース予定動画を公開いたしました
- Info 2024/04/19 どどここJP ユーザー事例インタビュー掲載のお知らせ

アカウント登録

ログインID

パスワード [ログイン](#)

[ログイン](#) [パスワードを忘れた方](#)

管理画面の機能

API キーの管理

現在までに発行されている API キーを一覧で確認できるほか、それぞれの API キーをご利用になっている URL をクリックする事で、その API キーの月ごとの「リクエスト数」、利用している「オプション機能」、「オプションデータ」等の情報を参照することができます。

🏠 ホーム 🛒 マーケットプレイス 🔄 Webプロキシ 🕒 リバース機能 📍 IP SURVEYOR 👤 管理 🔍 IP検索

APIキー

追加発行はこちら

利用規約

SLA

FAQ

APIキーの利用対象FQDN/URL

-
-

APIキー

key1

対応IPバージョン

IPv4のみ
変更する際には、[こちら](#) よりお問い合わせ下さい。

個人関連情報確認事項

個人データとの紐付け	いいえ
本人同意の取得	登録なし
本人同意の取得方法	登録なし
プライバシーポリシー	登録なし
個人情報の取扱いについて	登録なし

変更する際には、[こちら](#) よりお問い合わせ下さい。

REST版の利用について

REST版を使用する際には、[こちら](#) よりお問い合わせ下さい。

オプション機能

ご利用中の機能はありません。

マーケットプレイス利用データ

- 利用中** 天気
- 利用中** 法人番号関連データ
- 利用中** 匿名ネットワーク属性データ
- 利用中** Wi-Fiスポット情報

リクエスト数

月	リクエスト数
2023/06	10

どどこJPレポート

メモ

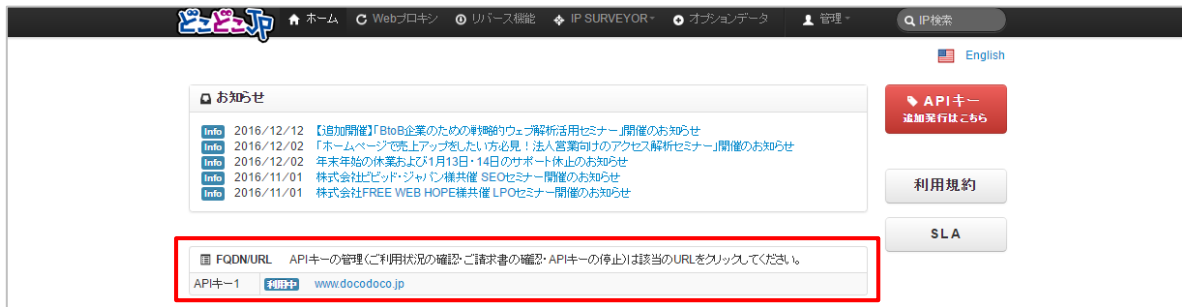
内容を保存する

利用停止
APIキー利用停止はこちら

PW発行

API キーの停止

ご利用中の API キーの利用を停止するには、管理画面「ホーム」にて「FQDN/URL」のリストから停止する URL をクリックし、「利用停止」をクリックします。



「利用停止」の確認メッセージが表示されますので、利用停止理由をご記入の上、「はい」を選択します。

利用停止

アンケートにご協力ください。

1. 解約の主な理由をお聞かせください。（複数回答可）※必須
 - 予定していた利用期間が終了したため
 - 事業停止やサービス終了等、継続の必要がなくなったため
 - 他社サービスへの乗り換えのため
 - データの精度（位置情報、企業判定など）が期待していたよりも低かった
 - 期待どおりの機能アップデートが行われなかった
 - サポートが不十分であったため
 - 担当営業の対応が不十分であった
 - マニュアルやFAQの内容が不十分であった
 - その他
2. 上記で「その他」を選択された方は理由をご記入ください
3. どこどこJPに期待していたものをお聞かせください
4. どこどこJPのよかったところを教えてください

ボタンを押した後、処理に時間がかかる場合がございます。
画面が切替わるまでお待ち下さい。

「利用停止」処理が完了すると、管理画面ホームの「FQDN/URL」のリストのアイコンが「停止済」になります。登録メールアドレス宛に「利用停止完了のお知らせ」のメールが届きますので、あわせてご確認ください。

The screenshot shows the management interface with a navigation bar at the top containing 'ドットコム', 'ホーム', 'Webプロキシ', 'リバース機能', 'IP SURVEYOR', 'オプションデータ', and '管理'. A search bar for 'IP検索' is on the right. Below the navigation bar, there is an 'お知らせ' (Notice) section with a list of recent notices. To the right of the notices are buttons for 'APIキー追加発行はこちら', '利用規約', and 'SLA'. At the bottom, a table lists 'FQDN/URL' entries. The first entry is 'APIキー-1' with a red '停止済' (Completed) status and the URL 'www.docodoco.jp'. A red box highlights this entry.

FQDN/URL	APIキーの管理<ご利用状況の確認>ご請求書の確認<APIキーの(停止)は該当のURLをクリックしてください。
APIキー-1	停止済 www.docodoco.jp

API キー実装例の確認

「種類」「形式」を用途に応じてお選びいただくと、その選択に応じてタグの実装例が表示されます。
REST 版のご利用をご希望の方は、[カスタマーサポートセクション](#)までお問い合わせください。

APIキーの実装例 IPアドレスの復号 マーケットプレイス

APIキーの実装例 / ホームページ中で利用する際のHTMLタグのサンプル ヘルプ

種類 IP検索 緯度経度検索 ドメイン検索 利用状況

形式 JavaScript REST

どこどこレポート (β版) ON

```
<script type="text/javascript" src="//api.docodoco.jp/v6/docodoco?
key=
downgrade" charset="utf-8"></script>
```

IPアドレスの復号

IPアドレス暗号形式の復号はExcelの数式を用いて行います。「IPアドレスの復号」をクリックします。

APIキーの実装例 **IPアドレスの復号** マーケットプレイス

IPアドレスの復号

IPアドレス暗号形式の復号はExcelの数式を用いて行います。
下の入力欄に復号したいセルを入力しボタンを押すことで、復号するための数式が表示されますので、任意のセルへ貼り付けてください。(Excel 2013以降対応)

A1

入力欄に復号したいセルを入力し「数式表示」をクリックすると、復号用の数式が取得できますので、任意のセルへ貼り付けてください。

APIキーの実装例 IPアドレスの復号 **マーケットプレイス**

IPアドレスの復号

IPアドレス暗号形式の復号はExcelの数式を用いて行います。
下の入力欄に復号したいセルを入力しボタンを押すことで、復号するための数式が表示されますので、任意のセルへ貼り付けてください。(Excel 2013以降対応)

A1

マーケットプレイスデータ

どこどこ JP の属性値と「マーケットプレイスデータ」を紐付けることにより、さまざまなデータを利用してデータの分析やターゲティングを行うことができます。

「マーケットプレイスデータ」をご利用いただくには、まず管理画面[ホーム]にて「FQDN/URL」のリストから適用する URL をクリックし、画面下のタブメニューの「マーケットプレイスデータ」タブを開きます。「マーケットプレイスデータ利用状況」内にご利用可能なデータの一覧が表示されます。（「マーケットプレイスデータ」の種類は今後も拡充する予定です。）

利用する「マーケットプレイスデータ」の種類「有効」ボタンを選択し、「適用する」ボタンをクリックします。

APIキーの実装例 IPアドレスの復号 マーケットプレイス						
■ マーケットプレイスデータ利用状況						
データ名	提供組織名	検索キー	初期費用	最低月額利用料		
天気	株式会社Geolocation Technology	IPアドレス	0円	40,000円	無効	有効
法人番号関連データ	株式会社Geolocation Technology	IPアドレス	0円	0円	無効	有効
匿名ネットワーク属性データ	株式会社Geolocation Technology	IPアドレス	0円	80,000円	無効	有効
フリーメール属性データ	株式会社Geolocation Technology	ドメイン	0円	80,000円	無効	有効
ISPメール属性データ	株式会社Geolocation Technology	ドメイン	0円	80,000円	無効	有効
ドメイン所有組織データ	株式会社Geolocation Technology	ドメイン	0円	80,000円	無効	有効
AS番号関連データ	株式会社Geolocation Technology	IPアドレス	0円	0円	無効	有効
国勢調査データ	株式会社Geolocation Technology	IPアドレス	0円	0円	無効	有効
2015年刑法犯データ	株式会社Geolocation Technology	IPアドレス	0円	0円	無効	有効
2015年平均年収データ	株式会社Geolocation Technology	IPアドレス	0円	0円	無効	有効
業種中分類別事業所数データ	株式会社Geolocation Technology	IPアドレス	0円	0円	無効	有効
業種中分類別事業所割合データ	株式会社Geolocation Technology	IPアドレス	0円	0円	無効	有効
タグトラッキングデータ	株式会社DataSign	IPアドレス	0円	8,000円	無効	有効
刑法犯データ	株式会社Geolocation Technology	IPアドレス	0円	0円	無効	有効
平均年収データ	株式会社Geolocation Technology	IPアドレス	0円	0円	無効	有効
年収別世帯数推計データ（年収データ）	マップマーケティング株式会社	IPアドレス	0円	100,000円	無効	有効
NetAcuity Edge	digital element	IPアドレス	0円	137,500円	無効	有効
Wi-Fiスポット情報	株式会社Geolocation Technology	IPアドレス	0円	8,000円	無効	有効

適用する

「マーケットプレイスデータご利用確認」画面が表示されます。「申込み内容」「ご請求額」をご確認の上、「確定」をクリックします。

【注意】

マーケットプレイスデータの料金は従量課金となる場合がございます。詳しくはデータ詳細画面（後述）をご確認ください。

マーケットプレイスご利用確認

申込み内容	ご利用APIキー	6KD7RFHeka1LNxYxPFuhtTfFXH1x kdQXKlgJrqsQbfPG7eE7YmPjBB5yE JbsvOWh
	ご利用データ	天気 法人番号関連データ 匿名ネットワーク属性データ フリーメール属性データ Wi-Fiスポット情報
ご請求額	初月	初期費用 0 円 + 月額費用 208000 円
	次月以降	月額費用 208000 円

内容に問題がなければ、**確定** を押してください。データが運用されます。
※マーケットプレイス上のデータ利用料金は、従量課金となる場合がございます。
詳しくはデータ詳細ページをご確認ください。

確定ボタンを押したあと、処理に時間がかかる場合がございます。
画面が切り替わるまでお待ちください。

確定

「確定」をクリックすると、以下の表示のように表示されます。

マーケットプレイスご利用確認

申込み内容	ご利用APIキー	6KD7RFHeka1LNxYxPFuhtTfFXH1x kdQXKlgJrqsQbfPG7eE7YmPjBB5yE JbsvOWh
	ご利用データ	天気 法人番号関連データ 匿名ネットワーク属性データ フリーメール属性データ Wi-Fiスポット情報
ご請求額	初月	初期費用 0 円 + 月額費用 208000 円
	次月以降	月額費用 208000 円

内容に問題がなければ、**確定** を押してください。データが運用されます。
※マーケットプレイス上のデータ利用料金は、従量課金となる場合がございます。
詳しくはデータ詳細ページをご確認ください。

確定ボタンを押したあと、処理に時間がかかる場合がございます。
画面が切り替わるまでお待ちください。

確定
変更しました

適用された「マーケットプレイスデータ」の種類が表示されます。

個人情報の取扱いについて [登録なし](#)

変更するには、[こちら](#) よりお問い合わせ下さい。

REST版の利用について

REST版を使用するには、[こちら](#) よりお問い合わせ下さい。

オプション機能

ご利用中の機能はありません。

マーケットプレイス利用データ

利用中	天気
利用中	法人番号関連データ
利用中	匿名ネットワーク属性データ
利用中	Wi-Fiスポット情報

データ名をクリックいただくと該当のデータの詳細をご確認いただけます。

以下、「法人番号関連データ」の詳細画面となります。他データにつきましては、管理画面からご確認ください。

- [APIキーの実装例](#)
[IPアドレスの復号](#)
[マーケットプレイス](#)

データ名	提供組織名	検索キー	初期費用	最低月額利用料		
天気	株式会社Geolocation Technology	IPアドレス	0円	40,000円	無効	有効
法人番号関連データ	株式会社Geolocation Technology	IPアドレス	0円	0円	無効	有効
匿名ネットワーク属性データ	株式会社Geolocation Technology	IPアドレス	0円	80,000円	無効	有効
フリーメール属性データ	株式会社Geolocation Technology	ドメイン	0円	80,000円	無効	有効
ISPメール属性データ	株式会社Geolocation Technology	ドメイン	0円	80,000円	無効	有効
ドメイン所有組織データ	株式会社Geolocation Technology	ドメイン	0円	80,000円	無効	有効
AS番号関連データ	株式会社Geolocation Technology	IPアドレス	0円	0円	無効	有効
同社関連データ	株式会社Geolocation Technology	IPアドレス	0円	0円	無効	有効



データ概要	
データ名	法人番号関連データ
データ名(英)	HoujinBangou_3
カテゴリ	企業情報
提供組織名	株式会社Geolocation Technology
初期費用	0円
最低月額利用料	0円
登録日	2016/02/18
更新日	2024/05/27
説明	
法人番号とは、国税庁が国内の企業・法人に対して指定する一意の番号です。法人番号、商号、住所の情報は、国税庁法人番号公表サイトに公開されており、自由に利用することが可能です。国税庁法人番号公表サイト(http://www.houjin-bangou.nta.go.jp/)「法人番号」「法人番号に対応する商号」「住所」「法人番号の更新日」の4種類のデータをどことどどJPに追加いたします。※当オプションは追加費用が発生せずにご利用いただけます。	

APIキー
追加発行はこちら

利用規約

SLA

FAQ

※価格は税抜きです

データ詳細		
カラム名	デフォルト値	説明
OrgCode		どことどどJP属性の組織コード
HoujinBangou		法人番号
HoujinName		商号又は名称
HoujinAddress		本店又は主たる事務所の所在地
HoujinLastUpdate		最終更新年月日

サンプル	
関数名	説明
<code>SURFPOINT.HoujinBangou_3.getOrgCode()</code>	OrgCodeの値を取得します。
<code>SURFPOINT.HoujinBangou_3.getHoujinBangou()</code>	HoujinBangouの値を取得します。
<code>SURFPOINT.HoujinBangou_3.getHoujinName()</code>	HoujinNameの値を取得します。
<code>SURFPOINT.HoujinBangou_3.getHoujinAddress()</code>	HoujinAddressの値を取得します。
<code>SURFPOINT.HoujinBangou_3.getHoujinLastUpdate()</code>	HoujinLastUpdateの値を取得します。

サンプルの項目にて、「REST(XML)」 「REST(JSON)」 を選択すると、各々のレスポンスを確認することができます。

サンプル

JS REST(XML) REST(JSON)

有効になっている場合、以下の要素が docodoco 要素に追加されます。

```
<HoujinBangou_3>
  <OrgCode>{OrgCodeの値}</OrgCode>
  <HoujinBangou>{HoujinBangouの値}</HoujinBangou>
  <HoujinName>{HoujinNameの値}</HoujinName>
  <HoujinAddress>{HoujinAddressの値}</HoujinAddress>
  <HoujinLastUpdate>{HoujinLastUpdateの値}</HoujinLastUpdate>
</HoujinBangou_3>
```

※値が空の場合は、以下の記述になります。

```
<HoujinBangou_3>
  <OrgCode/>
  <HoujinBangou/>
  <HoujinName/>
  <HoujinAddress/>
  <HoujinLastUpdate/>
</HoujinBangou_3>
```

サンプル

JS REST(XML) REST(JSON)

有効になっている場合、以下の記述が追加されます。

```
"HoujinBangou_3":
{
  "OrgCode": "{OrgCodeの値}",
  "HoujinBangou": "{HoujinBangouの値}",
  "HoujinName": "{HoujinNameの値}",
  "HoujinAddress": "{HoujinAddressの値}",
  "HoujinLastUpdate": "{HoujinLastUpdateの値}"
}
```

※値が空の場合は、以下の記述になります。

```
"HoujinBangou_3":
{
  "OrgCode": {},
  "HoujinBangou": {},
  "HoujinName": {},
  "HoujinAddress": {},
  "HoujinLastUpdate": {}
}
```

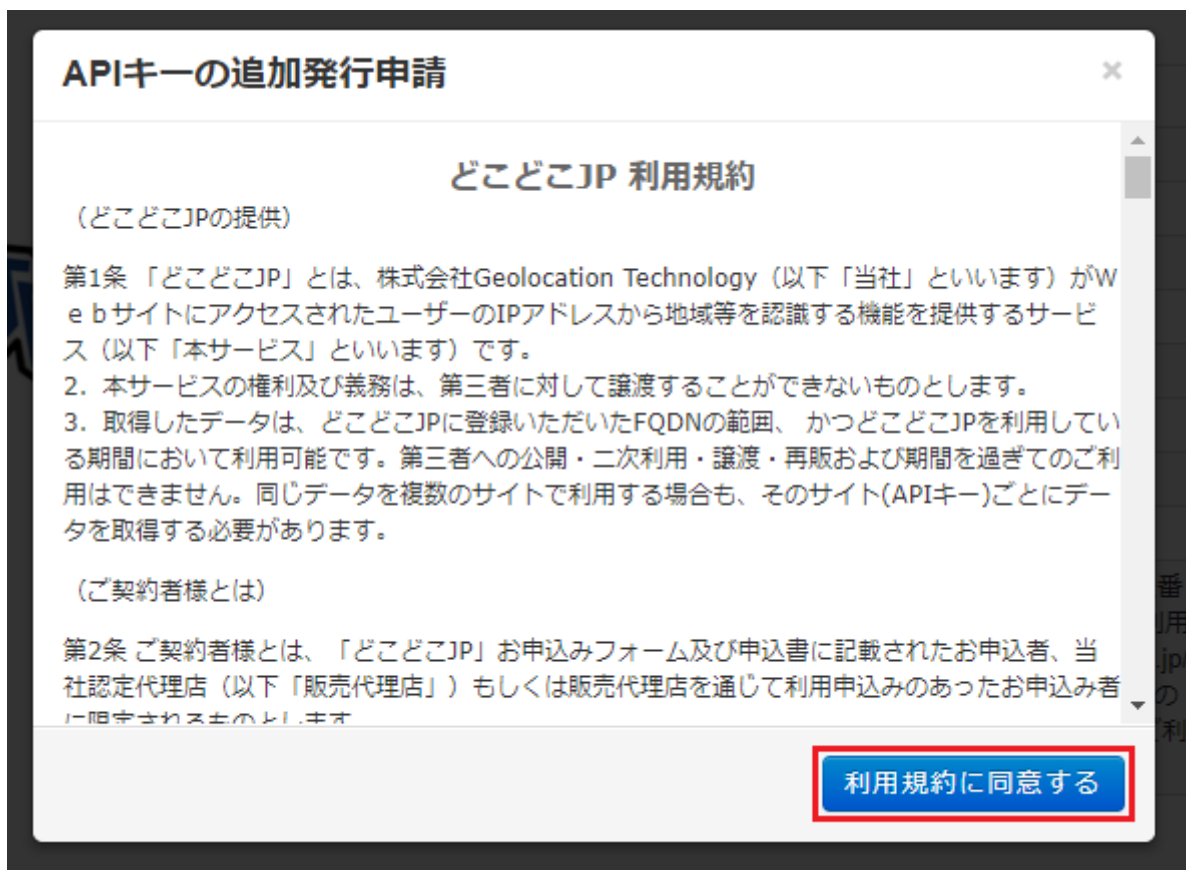
API キーの追加発行

現在お使いの API キーに加え、新たに API キーの発行を行っていただけます。

まず管理画面「ホーム」にある、「API キー 追加発行はこちら」をクリックします。



「API キーの追加発行申請」にて、「利用規約に同意する」をクリックします。



「APIキーの追加発行申請」にて、「ご利用サイト URL」の入力、「利用目的」の選択、「ご利用プラン」の選択、「個人データとの連携の有無」の選択をしていただき、「次へ」をクリックします。

APIキーの追加発行申請

ご利用サイト URL

ドメイン名のエイリアスを使う

利用目的

地域による表示の切り分け

Googleアナリティクスとの連携

不正検出・セキュリティ

その他

ご利用プラン

通常プラン(有料)

無料お試し期間を利用しない

無料お試し期間中は、リバース機能をご利用いただけません。
チェックを入れるとすぐにリバース機能をご利用いただけます。

無料プラン

ご利用に際しての注意

次へ

APIキーの追加発行申請

ご利用に際しての注意

どこどこJPから取得する情報は個人情報保護法のもとでは個人関連情報にあたり
ます。以下の質問にお答えください。
個人関連情報については以下のURLをご確認ください。
<https://www.docodoco.jp/with-personal-information/>

1. 御社で保有する個人データをどこどこJPのデータに紐づけて利用する想定が
ありますか？

はい いいえ

初期費用(税抜) 120,000 円

月額費用(税抜) APIリクエスト数に応じた金額

※上記はJavascript版の価格です。REST版をご利用の場合は別料金になります。
価格およびご利用手順はこちらまでお問い合わせください。

次へ

「API キーの追加発行申請」にて、「申込み内容」及び「ご請求金額」を確認し、「確定」をクリックします。

APIキーの追加発行申請

申込み内容	ご利用サイトURL	test.com
	ご利用目的	Googleアナリティクスとの連携
	ご利用プラン	通常プラン
	個人データとの紐付け	いいえ
	本人同意の取得	
	本人同意の取得方法	
	プライバシーポリシー	
ご請求額	初回	初期費用 120,000 円 + 月末までのご利用料金
	次月以降	ご利用料金(APIリクエスト数に応じた金額)

問題なければ、**確定** を押してください。新しいAPIキーが発行されます。

確定ボタンを押したあと、処理に時間がかかる場合がございます。
画面が切り替わるまでお待ちください。

確定

各種設定変更

「アカウント設定」、「ユーザ情報」、「請求先情報」、「お支払い方法」を変更することができます。

The screenshot shows the top navigation bar with the following items: Home, Marketplaces, Web Proxy, Reverse Proxy, IP SURVEYOR, and a user management dropdown menu. The dropdown menu includes: 設定変更 (Settings Change), ログイン履歴 (Login History), ヘルプ (Help), and ログアウト (Logout). Below the navigation bar, there is a notification section with several messages dated from 2024/04/19 to 2024/05/15. To the right of the notifications, there are buttons for 利用規約 (Terms of Use), SLA, and FAQ. At the bottom, there is a link to manage FQDN/URLs.

・ユーザ情報

「お名前」、「所属」、「連絡先」、「ログインID」、「パスワード」に関する情報を変更することができます。

設定変更

APIキー
追加発行はこちら

ユーザ情報 請求先情報 お支払い方法

利用規約
SLA
FAQ

お名前

姓名 **必須** 静岡 太郎

かな **必須** しずおか たろう

所属

法人・団体名 **必須** 株式会社Geolocation Technology

部署・所属名 カスタマーサポートセクション

役職

連絡先

電話番号 **必須** 055-991-5544

FAX番号 055-991-5540

郵便番号 **必須** 411-0036

都道府県 **必須** 静岡県

市区町村・町名番地 **必須** 三島市一番町18-22

建物・部屋番号 アーサーファーストビル4F

メールアドレス変更

メールアドレス

メールアドレス (確認) 上と同じものを入力してください

パスワード変更

現在のパスワード

新しいパスワード 8文字以上12文字以下
0-9, a-z, #\$(%)+=?@[]

新しいパスワード (確認) 上と同じものを入力してください

変更する

・請求先情報

「所属」、「連絡先」に関する情報を変更することができます。

設定変更

APIキー
追加発行はこちら

ユーザー情報 **請求先情報** お支払い方法

こちらでご登録いただいた先に請求書を送付させていただきますので、お間違いないようお願いいたします。
請求先情報を変更する場合はご登録いただいているメールアドレスの **ご本人様の確認** が必要となります。

所属	
法人・団体名 必須	株式会社Geolocation Technology
部署名	カスタマーサポートセクション
担当者名 必須	静岡 太郎
メールアドレス 必須	
連絡先	
電話番号 必須	055-991-5544
FAX番号	055-991-5540
郵便番号 必須	411-0036
都道府県 必須	静岡県
市区町村・町名番地 必須	三島市一番町18-22
建物・部屋番号	アーサーファーストビル4F

変更する

※「変更する」ボタンを押下すると本人確認メールが送信されます。
メール本文中のリンクをクリックすることで変更が完了します。

「変更する」ボタンを押下後、請求先情報の画面に入力されたメールアドレスに以下のようなメールが届きます。メール本文にある URL にアクセスいただき、請求先情報の確定をお願いいたします。

こんにちは。Geolocation Technology カスタマーサポートセクションです。
株式会社Geolocation Technology 静岡太郎様より
請求情報の更新依頼がございます。
以下のリンクから請求情報の更新を行ってください。

https://admin.docodoco.jp/update_billing/46ca0e57eabc70d95426173be6f338d7c5bc1030b3e5d6d8a229f9fda5d64b9c/

万が一、お心当たりのない場合は、誠にお手数ですがメール末尾の連絡先までお知らせください。

サポートダイヤル : 055-981-0205

受付時間 : 午前8時30分～午前12時 / 午後1時～午後5時30分 (土・日・祝対応)

メールフォーム : <https://www.docodoco.jp/contact/support.html>



請求情報 更新画面

以下の内容に請求情報を更新します。
ご確認のうえ更新ボタンを押してください。

所属	
法人・団体名	株式会社Geolocation Technology
部署名	カスタマーサポートセクション
担当者名	静岡 太郎
メールアドレス	-----@gmail.com
連絡先	
電話番号	055-991-5544
FAX番号	
郵便番号	411-0036
都道府県	静岡県
市区町村・町名番地	三島市一番町18-22
建物・部屋番号	アーサーファーストビル4F

更新

閉じる

ご利用料金のお支払い方法を変更することができます。

どどここJP

ホーム マーケットプレイス Webプロキシ リバース機能 IP SURVEYOR 管理 IP検索

English

設定変更

APIキー
追加発行はこちら

ユーザ情報 請求先情報 **お支払い方法**

ご利用料金のお支払い方法を選択してください。(お支払いについて・特定商取引法に基づく表示)

ご注意: 月初の第一営業日時点の設定に従ってご請求をさせていただきます。

銀行振り込み

弊社からご案内 (PDFファイルもしくは郵送) するご請求書の内容に従い、弊社指定の銀行口座へのお振込をお願いします。

お振込先のご案内	
振込先	三菱UFJ銀行 三島支店 (普) 3743311 静岡銀行 三島支店 (普) 0590641
口座名義	株式会社ジオロケーションテクノロジー 代表取締役 山本 敬介
振込期限	請求日の翌月末日
備考	振込手数料はお客様負担でお願い致します。

クレジットカード決済

クレジットカード決済を利用するには
請求先情報のメールアドレスを登録する必要があります。

請求先情報へ登録されたメールアドレスへ請求システムよりクレジットカード情報入力フォームのURLが送信されますので、そちらよりお手続きをお願いいたします。

メール件名: 【どどここJP】よりクレジットカード情報登録のご案内

請求管理ロボ

XXX 様
こんにちは。Geolocation Technology カスタマーサポートセクションです。

クレジットカード払いの申し込みありがとうございます。

クレジットカード情報登録用フォームを送らせていただきます。
以下のリンク先からクレジットカード情報をご登録ください。
よろしくお願いたします。

クレジットカード情報登録

※なお、本メールは株式会社Geolocation Technology様からの依頼に基づき、請求管理ロボからお送りしております。
※クレジットカード情報の登録には、株式会社ROBOT PAYMENTのフォームを使用しております。
※本メールは送信専用のアドレスから送信しているため、ご返信いただいてもお答えできません。予めご了承ください。

© ROBOT PAYMENT, Inc.

クレジットカード変更をご依頼される場合は
お手数ですが下記メールアドレスに件名をご記入の上ご連絡願います。

support@geolocation.co.jp

メール件名: 【どどここJP】クレジットカード変更依頼

選択する

※1：「お支払い方法」で「クレジットカード決済」を選択したお客様には、どこどこ JP の管理画面上で「選択する」ボタンを押下後、ご登録いただいたメールアドレスにクレジットカード情報登録の連絡をいたします。本文中にある「クレジットカード情報登録」ボタンよりクレジットカードの情報を登録ください。

**請求管理ロボ**

こんにちは。Geolocation Technology カスタマーサポートセクションです。

クレジットカード払いの申し込みありがとうございます。

クレジットカード情報登録用フォームを送らせていただきます。
以下のリンク先からクレジットカード情報をご登録ください。
よろしくお願いたします。

[クレジットカード情報登録](#)

※なお、本メールは株式会社Geolocation Technology様からの依頼に基づき、請求管理ロボからお送りしております。
※クレジットカード情報の登録には、株式会社ROBOT PAYMENTのフォームを使用しております。
※本メールは送信専用のアドレスから送信しているため、ご返信いただいてもお答えできません。予めご了承ください。

© ROBOT PAYMENT, Inc.

クレジットカード情報を入力してください。

カード番号 (必須)	<input type="text"/>	(半角数字のみ)
	例) 4444333322221111	
有効期限 (必須)	<input type="text"/> / <input type="text"/>	
	例) 01 / 01	
カード名義人氏名 (必須)	<input type="text"/> (名) <input type="text"/> (姓)	(半角文字のみ)
	例) TAROU YAMAMOTO	


お客様の情報を入力してください。

電話番号 (必須)	<input type="text"/>	(ハイフンなしの半角数字のみ)
	例) 0312341234	
メールアドレス (必須)	<input type="text"/>	

[次へ](#)

決済が正常に完了しなかった場合、下記連絡先までお問い合わせ下さい。
support@robotpayment.co.jp

当社では、株式会社日本レジストリサービスのSSLサーバ証明書を採用しています。
このフォームに入力された情報は最大256ビットの暗号化通信により安全な形で送信されます。また、お客様情報も暗号化され厳重に保管されるため、第三者に漏れることはございません。但し、不正利用が発覚した場合、問題追跡のためお客様の情報を利用することもございますのでご了承ください。
当社では不正利用について、IPアドレスによる利用者の特定、不正利用者データベースの検索などを行い、徹底した調査・追跡・責任追及を行います。



Copyright (C)2019 ROBOT PAYMENT Inc. All Rights Reserved.

※2：クレジットカードの有効期限などの更新は、お手数ですが下記メールアドレスまで変更内容をご連絡いただきたく存じます。

メールアドレス：support@geolocation.co.jp

件名：メール件名：【どこどこ JP】クレジットカード変更依頼

Web プロキシ

弊社が用意している Proxy サーバを利用する事により、特定の地域からのアクセスを疑似的に再現する事ができます。管理画面[Web プロキシ]にて、「Web プロキシ」「設定方法」を参考に、各種ブラウザで設定をしたうえでお使いください。

詳細な設定方法につきましては、実際のサイトにてご確認をお願いいたします。

また、ご利用に必要なパスワードは月末に変更されます。

最新の情報は管理画面[Web プロキシ]に掲載されますので、ご利用の際には必ずご確認をお願いいたします。

Docodoco.jp

ホーム Web プロキシ リバース機能 IP SURVEYOR オプションデータ 管理 IP検索

English

お知らせ

- Info 2016/12/12 【追加開催】「BtoB企業のための戦略的ウェブ解析活用セミナー」開催のお知らせ
- Info 2016/12/02 「ホームページで売上アップをしたい方必見！法人営業向けのアクセス解析セミナー」開催のお知らせ
- Info 2016/12/02 年末年始の休業および1月13日・14日のサポート休止のお知らせ
- Info 2016/11/01 株式会社ビビッド・ジャパン様共催 SEOセミナー開催のお知らせ
- Info 2016/11/01 株式会社FREE WEB HOPE様共催 LPOセミナー開催のお知らせ

FQDN/URL APIキーの管理（ご利用状況の確認・ご請求書の確認・APIキーの停止）は該当のURLをクリックしてください。

FQDN/URL1	利用中	localhost
FQDN/URL2	利用中	test.com
FQDN/URL3	試用品	www.docodoco.jp

APIキー
追加発行はこちら

利用規約

SLA

FAQ

Docodoco.jp

ホーム Web プロキシ リバース機能 IP SURVEYOR オプションデータ 管理 IP検索

Web プロキシ

ユーザ様のコンテンツ動作確認用にWebプロキシサーバを設定しております。
プロキシサーバは、北海道から沖縄県までの47都道府県と、海外13国を用意しております。
お使いいただくには、お手元のWebブラウザの設定を変更していただく必要があります。

APIキー
追加発行はこちら

利用規約

SLA

FAQ

プロキシサーバ 未選択 HOST

ポート番号 8080

ユーザー名 car_proxy

パスワード T7jvH4t (毎月1日変更)
パスワードが未設定の時、繋がらない時はお問合せください。

設定方法

Internet Explorer (IE11)

Firefox

Google Chrome

Safari

Opera

1. [ツール]メニュー、もしくはツールボタンから[インターネットオプション]をクリック
2. [接続]タブをクリックし、[ローカルエリアネットワーク(LAN)の設定]項目にある[LANの設定]をクリック
3. [プロキシサーバ]項目にある、[LANにプロキシサーバを使用する]をチェック
4. [アドレス]ボックスに、プロキシサーバを入力
5. [ポート]ボックスに、ポート番号 (8080) を入力
6. 変更が終了したら、[OK] をクリックして Internet Explorer に戻ります。

リバース機能

指定された条件に該当する IP アドレスリストを作成できます。本機能はお試し期間中もしくは無料プランの API キーではご利用いただけません。また抽出結果をダウンロードする際に、別途料金が発生いたします。

リバース機能

リバース機能とは、指定された条件に該当するIPアドレスのリストを作成する機能です。本機能は、どどここJPのAPIキーを元に認証を行います。該当するFQDN/URLを以下より選択してください。お試し期間中もしくは無料プランのAPIキーでのご利用はいただけません。予めご了承ください。お試し期間を終了する際は、[こちら](#)よりお問い合わせ下さい。

本機能で指定された条件により抽出されたIPアドレス数に応じて、データのダウンロード時にどどここJPの基本利用料と別途費用が発生します。本機能についての利用料はデータをダウンロードした月の月末のどどここJPの通常の請求と併せて請求いたします。

本機能の料金表は、[こちら](#)

どどここJPリバース機能でダウンロードしたデータは、どどここJPに登録いただいたFQDNの範囲、かつどどここJPを利用している期間において、利用可能です。同じデータを複数のサイトで利用する場合も、そのサイト(APIキー)ごとのダウンロードいただけますようよろしくお願いいたします。

1 APIキーの入力

2 抽出条件の入力

3 抽出作業の実施

FQDN/URL

APIキー-1 ※FQDNを選択すると、紐づくAPIキーが以下に表示されます。
e3f8c0Elqx9i64UbfEwdxyjGPH74WnoRwE8MpY6kgqgeZIXWX4Bf1bxbxN9AP

作業履歴の確認

次へ

IP SURVEYOR

IP アドレスリストに対して地域情報や、組織情報を付与することができます。Windows 用デスクトップツールをダウンロードしてご利用いただく方法と、Web から IP リストを登録していただきご利用いただく方法の 2 種類がございます。

- ・ Windows アプリ版

IP SURVEYOR ~ IP分析支援ツール

IPアドレスリストに対して地域情報や、組織情報、サードパーティデータを付与することができる、Windows用デスクトップツールです。

利用条件

価格
利用には、**商用利用申込みのAPIキー**が必要となります。
本ツールそのものは無料ですが、どどここJPへのリクエスト回数に応じて、サービスのご利用料金が発生いたします。

動作環境
下記OSが動作しているパーソナルコンピュータで動作します。

Windowsアプリ

THE WEB

APIキー 追加発行はこちら

利用規約

SLA

FAQ

[Home](#)
[Webプロキシ](#)
[リバース機能](#)
[IP SURVEYOR](#)
[オプションデータ](#)
[管理](#)

IP SURVEYOR ~ IP分析支援ツール
APIキー
追加発行はこちら

IPアドレスリストに対して地域情報や、組織情報、サードパーティデータを付与することができる、Windows用デスクトップツールです。

利用条件

価格
 利用には、商用利用申込みのAPIキーが必要となります。
 本ツールそのものは無料ですが、どこどこJPへのリクエスト回数に応じて、サービスのご利用料金が発生いたします。

動作環境
 下記OSが動作しているパーソナルコンピュータで動作します。

Microsoft(R) Windows Vista	各エディション
Microsoft(R) Windows 7	各エディション
Microsoft(R) Windows 8.1	各エディション
Microsoft(R) Windows 10	各エディション

「Microsoft .NET Framework 4 Full」のインストールが必要となります。

File : IP_SURVEYOR.zip/ZIP圧縮ファイル

Size : 290KB

Version : 5.0.0.2/2016.7.25

ダウンロード

[紹介ページ：IP分析支援ツール「IP SURVEYOR」のご案内](#)
[マニュアル：IP SURVEYOR マニュアル](#)

利用手順

- 「Microsoft .NET Framework 4 Full」のインストール
- ダウンロードしたファイル (IP_SURVEYOR.zip) を解凍
- 解凍したファイルの中の、setup.exe を実行してインストール
- 「スタートメニュー」>「プログラム」>「CyberAreaResearch」>「IP SURVEYOR」より実行
- アプリケーションが起動したら、画面の指示に従ってください。

※利用には「APIキー key2」が必要です。
「APIキー key2」が表示されていない場合は、[こちら](#)よりお問い合わせ下さい。

利用規約
SLA
FAQ

・ Web 版

[Home](#)
[マーケットプレイス](#)
[Webプロキシ](#)
[リバース機能](#)
[IP SURVEYOR](#)
[管理](#)

IP SURVEYOR ~ IP分析支援ツール
APIキー
追加発行はこちら

IPアドレスリストに対して地域情報や、組織情報、サードパーティデータを付与することができる、Windows用デスクトップツールです。

利用条件

価格
 利用には、商用利用申込みのAPIキーが必要となります。
 本ツールそのものは無料ですが、どこどこJPへのリクエスト回数に応じて、サービスのご利用料金が発生いたします。

動作環境
 下記OSが動作しているパーソナルコンピュータで動作します。

Windowsアプリ

THE WEB

利用規約
SLA
FAQ

IP SURVEYOR THE WEB

IP SURVEYOR THE WEBとは、入力していただいたIPリストに対して、どこどこJPの判定結果を付与することが出来るツールです。

どこどこJPのAPIキーを元に認証を行います。
本ツールをご利用される場合は該当するAPIキーが紐づくFQDNを以下より選択してください。
なお、無料プランのAPIキーでのご利用はいただけません。

※本ツールで入力されたIPアドレス数に応じて、どこどこJPへのリクエスト数が加算されます。

APIキー
追加発行はこちら

利用規約

SLA

FAQ

- 1 APIキーの入力
- 2 入力ファイルの選択
- 3 出力データ項目選択
- 4 出力形式の選択
- 5 付与作業開始

FQDN/URL

APIキー-1

※FQDNを選択すると、紐づくAPIキーが以下に表示されます。

作業履歴の確認

次へ